



the raising app™

web & F2F app



native fundraiser.

Intro

The raising app™ è una piattaforma che fornisce strumenti software ad associazioni non profit dedicate al fundraising.

Nasce come uno strumento per organizzare le campagne **Face to Face**, ovvero, il cliente crea account di amministrazione, organizza team, team leaders e dialogatori che useranno l'interfaccia stessa per supportare campagne e monitorare le proprie statistiche.

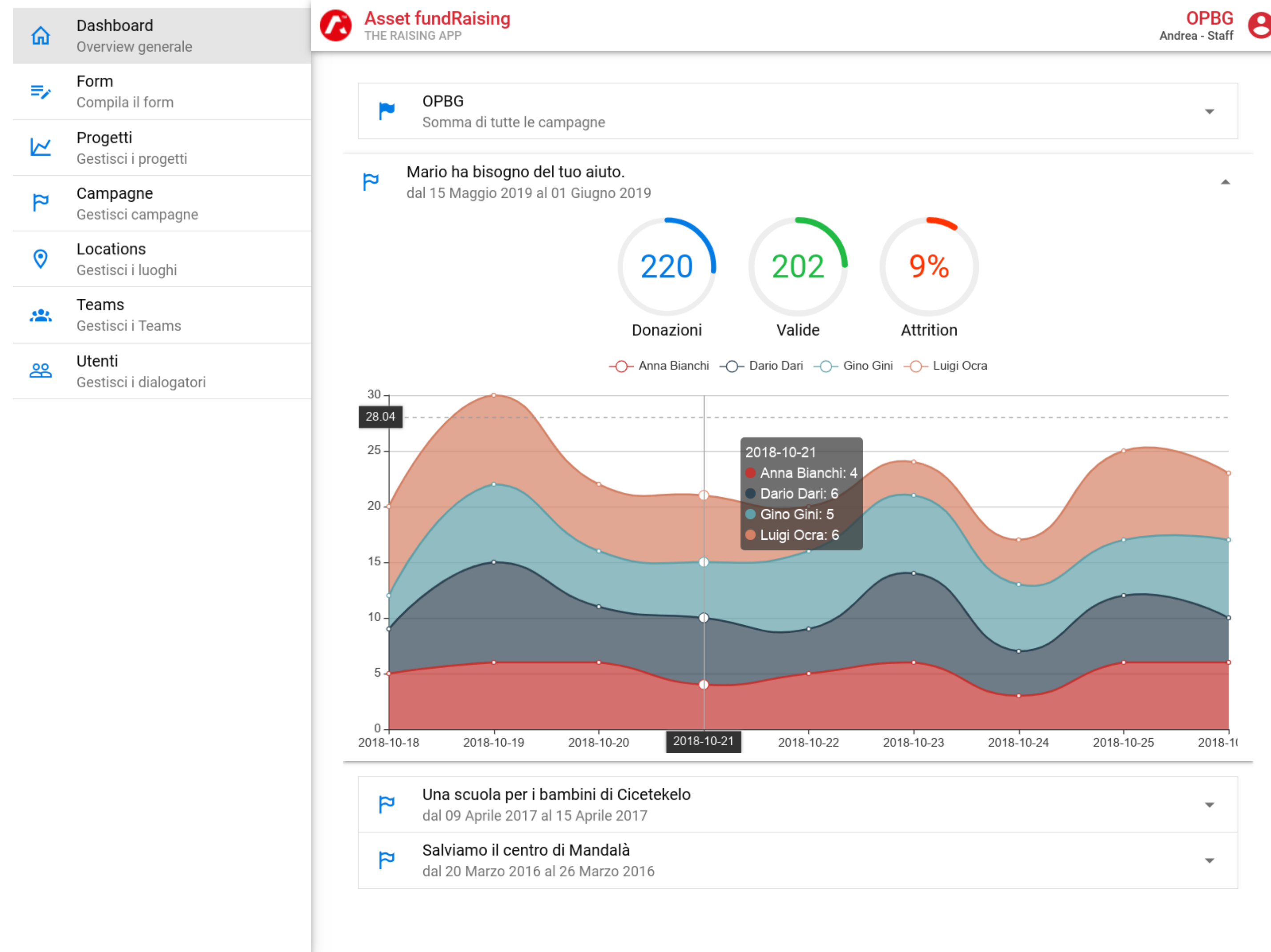
Con la nascita del progetto dona con me™, il sistema è direttamente integrato nella piattaforma per le donazioni online permettendo, alle associazioni più intraprendenti, di realizzare e gestire strategie di Personal Fundraising e viral marketing.

The raising app™, infine, è la soluzione ideale per i vostri Eventi di Piazza con la gestione delle donazioni in contanti e il data entry facilitato dei contatti sviluppati.

Dashboard








Analisi campagna


Donazioni del dialogatore nel tempo

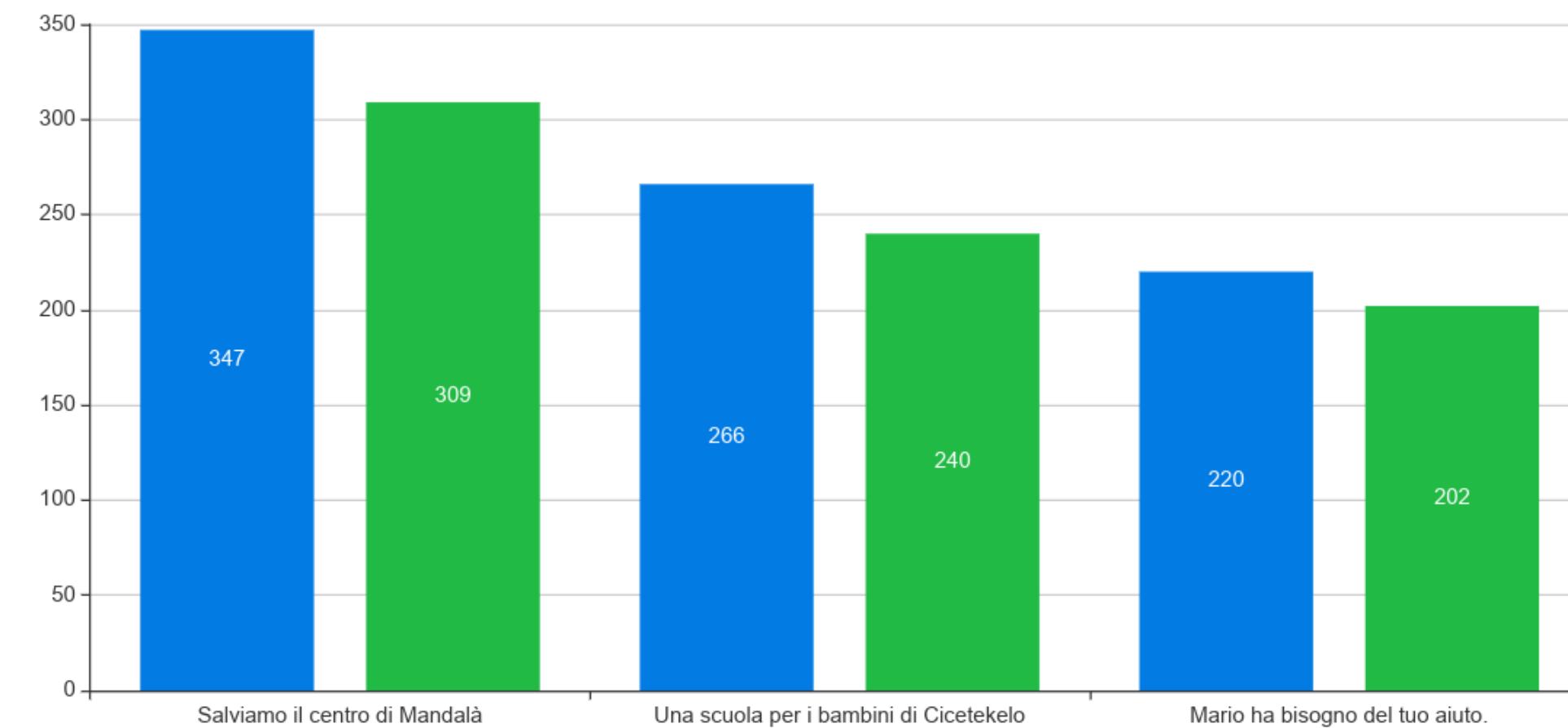
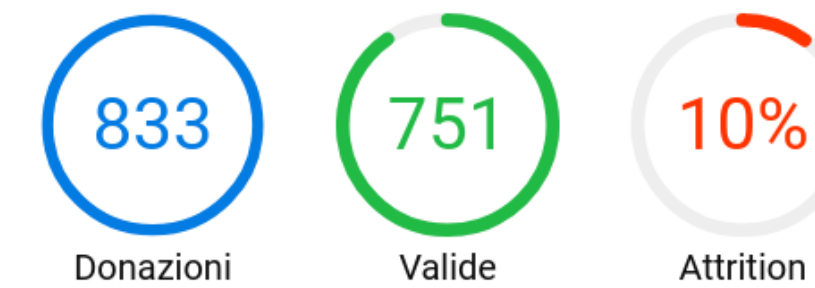





Dashboard

Visualizzazione totale
campagne

-  **Dashboard**
Overview generale
-  **Form**
Compila il form
-  **Progetti**
Gestisci i progetti
-  **Campagne**
Gestisci campagne
-  **Locations**
Gestisci i luoghi
-  **Teams**
Gestisci i Teams
-  **Utenti**
Gestisci i dialogatori

 **OPBG**
Somma di tutte le campagne



-  **Mario ha bisogno del tuo aiuto.**
dal 15 Maggio 2019 al 01 Giugno 2019
-  **Una scuola per i bambini di Cicetekelo**
dal 09 Aprile 2017 al 15 Aprile 2017
-  **Salviamo il centro di Mandalà**
dal 20 Marzo 2016 al 26 Marzo 2016

Donor Form

Caratteristiche chiave:
Generazione automatica di sesso
e data di nascita dal codice fiscale

Supporto di google maps per la
ricerca dell'indirizzo

Donor Form

Supporto per donazione ricorrente
e una tantum

Merchant configurabili in base
alle esigenze

Asset fundRaising THE RAISING APP OPBG Andrea - Staff

✓ — ✎ — 3 — 4 — 5

Mario ha bisogno del tuo aiuto. ▾

Campagna selezionata

€ 5 € 10 € 20 Importo

Donazione singola ▾

Carta di credito
 Domiciliazione postale o bancaria
 Contanti

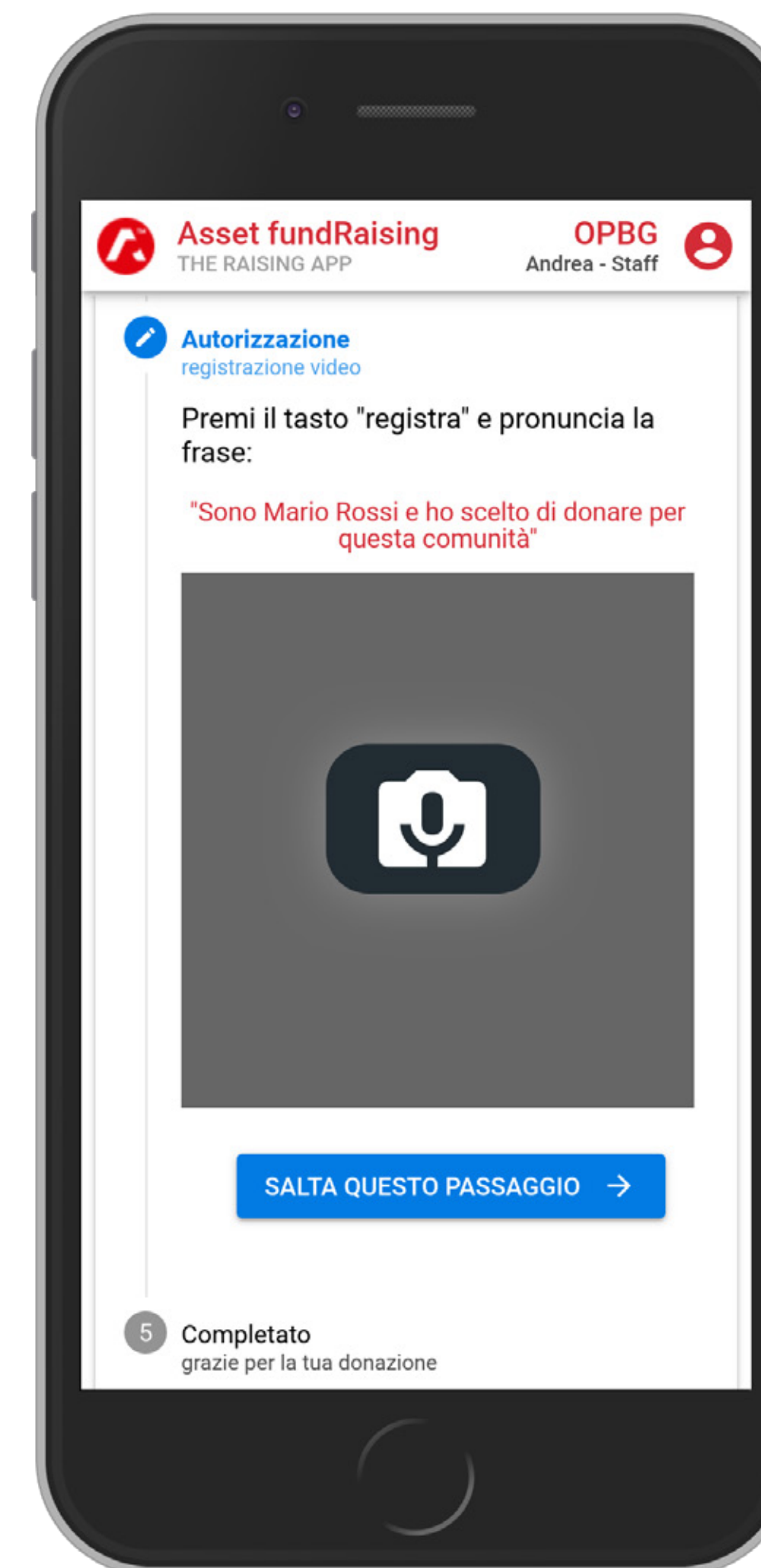
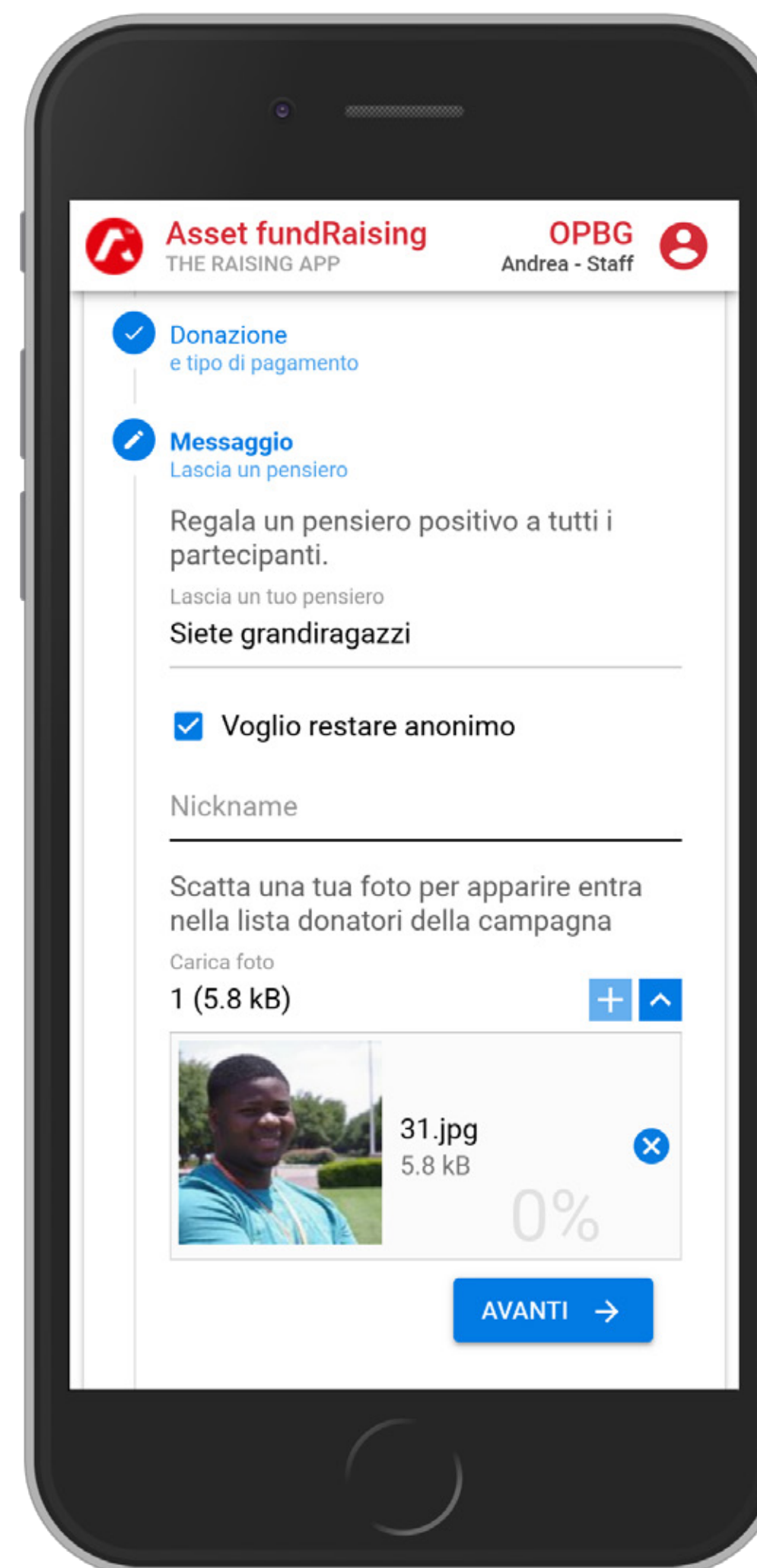
Accettazione della privacy *

INDIETRO ← DONA →

Donor Form

Caratteristiche chiave:
Possibilità di lasciare un messaggio (anche anonimamente) e la propria foto

Registrazione video come sistema di autorizzazione



Attestato

Dopo ogni donazione il sistema rilascia al donatore un attestato altamente configurabile e stampabile. In base all'importo della donazione il bollino in alto può assumere vari titoli e colorazioni.



RILASCIATO A

Mario Rossi

**Grazie per il prezioso sostegno che hai voluto dare alla campagna
«Una scuola per i bambini di Cicitekelo»**

Fondazione Bambino Gesù





Strumenti
di Amministrazione

Gestione Utenti
e Team

Gestione utenti

Lista utenti

 **Asset fundRaising**
THE RAISING APP

OPBG
Andrea - Staff 

Dashboard
Overview generale

Form
Compila il form



Progetti
Gestisci i progetti

Campagne
Gestisci campagne




Locations
Gestisci i luoghi


Teams
Gestisci i Teams


Utenti
Gestisci i dialogatori

Cerca  

Ruolo	Nome	Ultimo accesso	Descrizione
Team Leader	Anna Bianchi	2 mesi, 2 settimane fa	
Dialogatore	Dario Dari	Nessuno	
Dialogatore	Egidio Sterpa	6 mesi, 1 settimane fa	
Dialogatore	Enrico Viola	Nessuno	
Admin	Franco Verde	1 mesi, 1 settimane fa	
Fundraiser	Gianni Verdi	1 mesi, 2 settimane fa	
Dialogatore	Gino Gini	Nessuno	
Fundraiser	Giovanni Lampioni	2 settimane, 6 giorni fa	Ciao a tutti!
Dialogatore	Guido Rossi	Nessuno	
Fundraiser	Loretta Palli	2 settimane fa	

Righe per pagina: 10  1-10 di 14  





Gestione Utenti

Modifica utente

The screenshot displays the 'Asset fundRaising' web application interface. On the left is a sidebar menu with options: Dashboard (Overview generale), Form (Compila il form), Progetti (Gestisci i progetti), Campagne (Gestisci i progetti), Locations (Gestisci i progetti), Teams (Gestisci i progetti), and Utenti (Gestisci i progetti). The main header shows the application name and the user 'OPBG Andrea - Staff'. The main content area features a search bar and a table with columns: Ruolo, Nome, Ultimo accesso, and Descrizione. A modal window is open for editing the user 'anna.bianchi@libero.it'. The form includes fields for: Nome (Anna), Cognome (Bianchi), Ruolo (Dialogatore), E-mail (anna.bianchi@libero.it), Telefono (1231231231), Password, and Ripeti password. There is also a section for 'Descrizione' with placeholder text and an 'Immagine di riferimento' field with a file upload icon. At the bottom of the modal are 'CANCELLA' and 'SALVA' buttons.

Gestione Teams

Elenco team disponibili

Asset fundRaising
THE RAISING APP

OPBG
Andrea - Staff

- Dashboard
Overview generale
- Form
Compila il form
- Progetti
Gestisci i progetti
- Campagne
Gestisci campagne
- Locations
Gestisci i luoghi
- Teams**
Gestisci i Teams
- Utenti
Gestisci i dialogatori

Cerca

Nome	Lista Utenti
Team 1	Anna Bianchi, Dario Dari, Gino Gini
Team 2	Renato Renati, Luigi Ocra, Marco Marchi
Team 3a	Mario Rossi, Egidio Sterpa, Guido Rossi
Team 3b	Mario Rossi, Enrico Viola, Guido Rossi

Righe per pagina: Tutte 1-4 di 4

+

Gestione Teams

Setup del team

The screenshot displays the 'Asset fundRaising' web application interface. On the left is a sidebar menu with options: Dashboard (Overview generale), Form (Compila il form), Progetti (Gestisci i progetti), Campagne (Gestisci campagne), Locations (Gestisci i luoghi), Teams (Gestisci i team), and Utenti (Gestisci i utenti). The main content area shows a search bar and a table of teams. A modal window titled 'Team 1' is open, showing the team name 'Team 1' and its members: Anna Bianchi, Dario Dari, and Gino Gini. At the bottom of the modal are 'CANCELLA' and 'SALVA' buttons. The top right of the app shows the user 'OPBG Andrea - Staff'.

Nome	Lista Utenti
Team 1	Anna Bianchi, Dario Dari, Gino Gini
Team 2	Renato Renati, Luigi Ocra, Marco Marchi

Gestione Teams

Scelta membri del team








The screenshot displays the 'Asset fundRaising' app interface. On the left is a sidebar menu with options: Dashboard (Overview generale), Form (Compila il form), Progetti (Gestisci i progetti), Campagne (Gestisci campagne), Locations (Gestisci i luoghi), Teams (Gestisci i team), and Utenti (Gestisci i utenti). The main area shows a search bar and a table with columns 'Nome' and 'Lista Utenti'. The table lists 'Team 1' with members 'Anna Bianchi, Dario Dari, Gino Gini' and 'Team 2' with members 'Renato Renati, Luigi Ocra, Marco Marchi'. A modal window titled 'Team 1' is open, showing a search for 'an' and a list of users: Anna Bianchi (checked), Franco Verde, Gianni Verdi, and Giovanni Lampioni. Each user has a checkbox and a person icon. The app header includes the logo, 'Asset fundRaising THE RAISING APP', and user info 'OPBG Andrea - Staff'.


Strumenti
di Amministrazione


Gestione Progetti
e Campagne

Gestione Progetti

Lista progetti

-  **Dashboard**
Overview generale
-  **Form**
Compila il form
-  **Progetti**
Gestisci i progetti
-  **Campagne**
Gestisci campagne
-  **Locations**
Gestisci i luoghi
-  **Teams**
Gestisci i Teams
-  **Utenti**
Gestisci i dialogatori



Asset fundRaising
THE RAISING APP

OPBG
Andrea - Staff


🔍 Cerca
🗪

Nome progetto	Tipo	Claim	Categoria
Cene e incontri	★	Festeggia un'occasione speciale	
Con i nostri dipartimenti		Ci sono tanti modi per aiutare gli altri. Fai la di...	I dipartimenti
Costruiamo il futuro		Ci sono tanti modi per aiutare gli altri. Fai la di...	Ricerca sulle malattie rare
Donazioni in memoria	★	Il ricordo di chi ami per dare vita al futuro	
Eventi sportivi	★	Vinci due volte: la sfida sportiva e quella solid...	
Fai la differenza		Ci sono tanti modi per aiutare gli altri. Fai la di...	I4Children
Festeggiamo insieme	★	Matrimonio, battesimo, compeanno	
Per chi è meno fortunato		Ci sono tanti modi per aiutare gli altri. Fai la di...	Cure umanitarie
Per non lasciarli mai soli		Ci sono tanti modi per aiutare gli altri. Fai la di...	Accoglienza alle famiglie
Senza fermarci mai		Ci sono tanti modi per aiutare gli altri. Fai la di...	Innovazione tecnologica

Righe per pagina: **Tutte** ▼ 1-10 di 10 < >



Gestione Progetti

Dettaglio progetto

The screenshot displays the 'Asset fundRaising' web application interface. A sidebar on the left contains navigation options: Dashboard (Overview generale), Form (Compila il form), Progetti (Gestisci i...), Campagn... (Gestisci c...), Location... (Gestisci i...), Teams (Gestisci i...), and Utenti (Gestisci i...). The main header shows the application logo and the user 'OPBG Andrea - Staff'. A search bar is present with the text 'Cerca'. A modal window titled 'Cene e incontri' is open, displaying the following details:

- Nome del progetto:** Cene e incontri
- Tipo:** Speciale
- Claim:** Festeggia un'occasione speciale
- Descrizione:** C'è sempre un momento felice o di festa che puoi condividere con i tuoi cari dando un significato diverso alla tua gioia: trasforma quel momento in qualcosa di unico, in un sostegno concreto alla Comunità Papa Giovanni XXIII che da 50 anni accoglie chi è solo ed emarginato. Perché tutti hanno diritto di avere una casa e una famiglia in cui vivere. Laurea, nascita, Prima Comunione, pensione, anniversario... qualsiasi momento importante della tua vita può diventare un'occasione di solidarietà! Invita i tuoi amici e parenti a fare una donazione anziché un regalo. Un gesto insolito? Sì, ma pieno d'amore.

On the right side of the modal, there is a reference image of a smiling child with colorful handprints. Below the image, it shows 'Immagine di riferimento' with a file size of '0 (0.0 B)' and a plus icon to add more images. A category tag 'Accoglienza alle famiglie' is visible with a close icon. At the bottom right of the modal are two buttons: 'CANCELLA' (with a trash icon) and 'SALVA' (with a right arrow icon).

Gestione Progetti

Categorizzazione multipla del progetto


The screenshot displays the 'Asset fundRaising' web application interface. A sidebar on the left contains navigation options: Dashboard (Overview generale), Form (Compila il form), Progetti (Gestisci i...), Campagn... (Gestisci c...), Location... (Gestisci i...), Teams (Gestisci i...), and Utenti (Gestisci i...). The main content area shows a form for a project named 'Cene e incontri' with the following details:


- Nome del progetto:** Cene e incontri
- Tipo:** Speciale
- Claim:** Festeggia un'occasione speciale
- Descrizione:** C'è sempre un momento felice o di festa che puoi condividere con i tuoi cari dando un significato diverso alla tua gioia: trasforma quel momento in qualcosa di unico, in un sostegno concreto alla Comunità Papa Giovanni XXIII che da 50 anni accoglie chi è solo ed emarginato. Perché tutti hanno diritto di avere una casa e una famiglia in cui vivere. Laurea, nascita, Prima Comunione, pensione, anniversario... qualsiasi momento importante della tua vita può diventare un'occasione di solidarietà! Invita i tuoi amici e parenti a fare una donazione anziché un regalo. Un gesto insolito? Sì, ma pieno d'amore.



On the right side of the form, there is a reference image of a smiling child with colorful handprints. Below the image, it shows 'Immagine di riferimento' with '0 (0.0 B)' and a plus icon. A category selection dropdown is open, showing 'Accoglienza alle famiglie' (selected), 'Cure umanitarie', 'I dipartimenti', 'I4Children', 'Innovazione tecnologica', and 'Ricerca sulle malattie rare'. The top right corner of the interface shows the user 'OPBG Andrea - Staff'.

Gestione Campagne




Lista campagne


 **Asset fundRaising**
THE RAISING APP

OPBG
Andrea - Staff 

Cerca  

Nome	Location	Stato	Data Inizio	Data Fine
Mario ha bisogno del tuo aiuto.	Basilica di San Pietro	Attiva	15/5/2019	1/6/2019
Una scuola per i bambini di Cicetekelo	Porta di Roma	Attiva	9/4/2017	15/4/2017
Salviamo il centro di Mandalà	Porta di Roma	Attiva	20/3/2016	26/3/2016

Righe per pagina: 10  1-3 di 3  



Gestione Campagne

Dettaglio campagna

The screenshot shows the 'Asset fundRaising' web application interface. On the left is a sidebar menu with options: Dashboard (Overview generale), Form (Compila il form), Progetti (Gestisci i progetti), Campagne (Gestisci campagne), Locations (Gestisci i luoghi), Teams (Gestisci i Teams), and Utenti (Gestisci i...). The main content area displays a table of campaigns. A modal window is open for editing a specific campaign.

Nome	Location	Stato	Data Inizio	Data Fine
Mario ha bisogno del tuo aiuto.	Basilica di San Pietro	Attiva	15/5/2019	1/6/2019
Una scuola per i bambini di Cicetekelo	Porta di Roma	Attiva	9/4/2017	15/4/2017
Salviamo il centro di Mandalà	Porta di Roma	Attiva	20/3/2016	26/3/2016

"Mario ha bisogno del tuo aiuto." di Andrea M.

Nome: Mario ha bisogno del tuo aiu... | Stato: Attiva | Progetto: Costruiamo il futuro | Location: Basilica di San Pietro

Team impiegati: Team 1, Team 2 | Data Inizio: 15 Maggio 2019 | Data Fine: 1 Giugno 2019

CANCELLA | SALVA

Gestione Campagne

Scelta teams partecipanti
alla campagna

The screenshot displays the 'Asset fundRaising' web application interface. The top navigation bar includes the logo, the text 'Asset fundRaising THE RAISING APP', and the user profile 'OPBG Andrea - Staff'. A sidebar on the left contains menu items: Dashboard (Overview generale), Form (Compila il form), Progetti (Gestisci i progetti), Campagne (Gestisci campagne), Locations (Gestisci i luoghi), Teams (Gestisci i Teams), and Utenti (Gestisci i...). The main content area features a search bar and a table of campaigns. A modal window is open, titled '"Mario ha bisogno del tuo aiuto." di Andrea M.', showing details for a campaign: 'Mario ha bisogno del tuo aiuto...' (Nome), 'Attiva' (Stato), 'Costruiamo il futuro' (Progetto), 'Basilica di San Pietro' (Location), '15 Maggio 2019' (Data Inizio), and '1 Giugno 2019' (Data Fine). Below these details is a 'Team impegnati' section with a 'Filtra' input and a list of teams: Team 1 (checked), Team 2 (checked), Team 3a (unchecked), and Team 3b (unchecked). 'CANCELLA' and 'SALVA' buttons are at the bottom right of the modal.

Nome	Location	Stato	Data Inizio	Data Fine
Mario ha bisogno del tuo aiuto.	Basilica di San Pietro	Attiva	15/5/2019	1/6/2019
Una scuola per i bambini di Cicetekelo	Porta di Roma	Attiva	9/4/2017	15/4/2017
Salviamo il centro di Mandalà	Porta di Roma	Attiva	20/3/2016	26/3/2016

Nome	Stato	Progetto	Location	Data Inizio	Data Fine
Mario ha bisogno del tuo aiu...	Attiva	Costruiamo il futuro	Basilica di San Pietro	15 Maggio 2019	1 Giugno 2019

Team impegnati

Filtra

- Team 1 Anna Bianchi, Dario Dari, Gino Gini
- Team 2 Renato Renati, Luigi Ocra, Marco Marchi
- Team 3a Mario Rossi, Egidio Sterpa, Guido Rossi
- Team 3b Mario Rossi, Enrico Viola, Guido Rossi

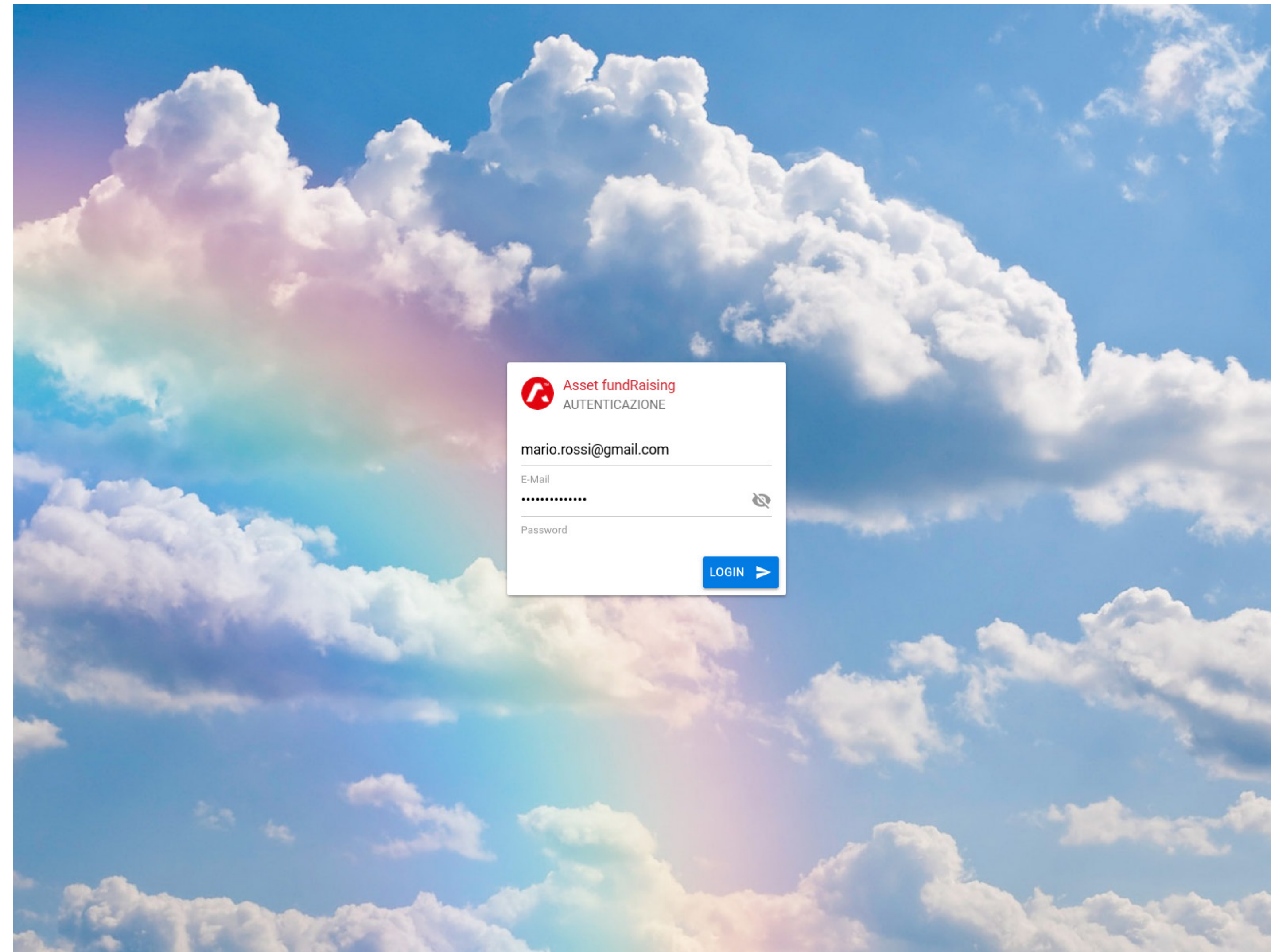
CANCELLA SALVA

Login

Schermata per l'autenticazione

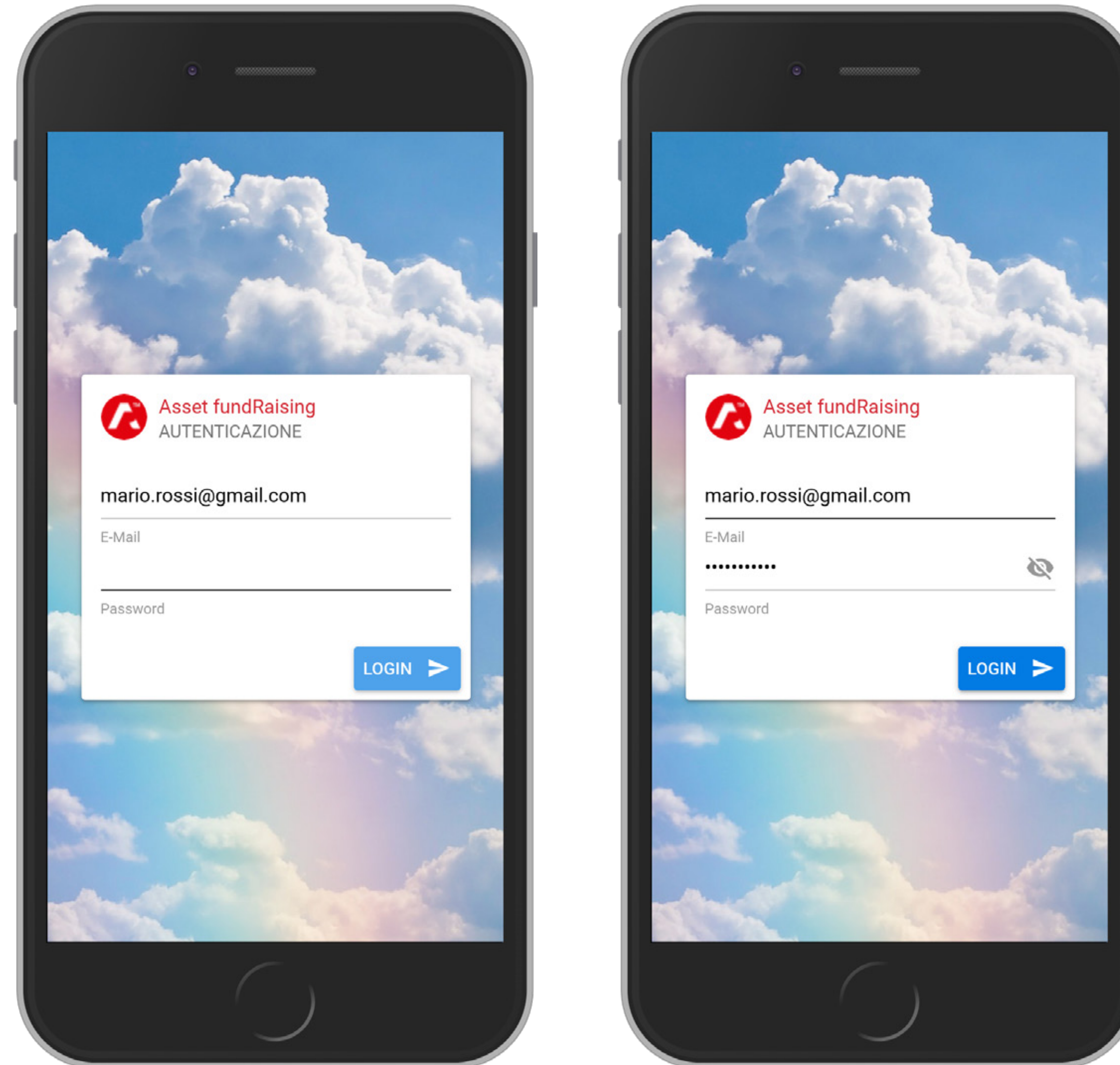
Login

Visualizzazione desktop



Login

Visualizzazione mobile





www.assetroma.it